



**POUR Bien
vieILLIR**



Ensemble, les caisses de retraite s'engagent

Programme Régional de Prévention Inter régimes

Fiches Actions



SOMMAIRE

Toutes les actions de l'ASEPT sont à destination des personnes de plus de 55 ans, sans activité professionnelle, autonomes. Cependant, certaines actions demandent davantage de mobilisation physique et/ou cognitive que d'autres. Ces actions sont signalées par une étoile (★).

CONFERENCES SUR DES THEMES DE SANTE ET DE PREVENTION EN SANTE

- Conférence sur les territoires animée par des professionnels de santé p. 3
- Conférences en ligne « Happy Visio » p. 4

SPECTACLES EN PREVENTION SANTE

- Pièce de théâtre et débat avec les professionnels du territoire p. 5
- Pièce de théâtre-forum p. 8

CYCLES D'ATELIERS DE PREVENTION EN SANTE précédés ou non d'une conférence

Thème « BIEN-ÊTRE A LA RETRAITE »

- Atelier « Un instant pour les aidants » p. 9
- Atelier « Aide aux aidants » - *Nouveauté* p. 10
- Atelier « Gestion du stress » - *Nouveauté* p. 11
- Atelier « Mieux gérer ses émotions » / DISTANCIEL p. 12
- Atelier « Socio esthétique » - *Nouveauté* p. 13

Thème « ACTIVITE PHYSIQUE ADAPTEE »

- Demi-journée « Découverte du sport adapté » suivie d'ateliers ★ p. 14
- Atelier « Activité Physique Adaptée » ★ p. 15

Thème « EQUILIBRE »

- Atelier « L'équilibre et vous » avec conférence « Gardez l'équilibre ! » p. 16

Thème « NUTRITION »

- Atelier « Alimentation, santé et plaisir » avec conférence p. 17

Thème « STIMULATION COGNITIVE/MEMOIRE »

- Atelier « Mémoire tonique » avec conférence ★ p. 18
- Atelier « PAC Résidents » avec conférence p. 19

Thème « HABITAT »

- Atelier « Bien chez soi » avec conférence p. 20

Thème « SOMMEIL »

- Atelier « Sophrologie » avec conférence « Le sommeil, c'est la santé ! » p. 21

Thème « PREVENTION ROUTIERE »

- Atelier « Prévention routière » avec conférence ★ p. 22

Thème « SECURITE DOMESTIQUE »


- Atelier « Les premiers gestes qui sauvent » avec conférence ★ p. 23
- Atelier « Prévention des accidents domestiques » avec conférence p. 24


Thème « INITIATION AU NUMERIQUE »


- Atelier « Ma retraite connectée » p. 25
- Atelier « Initiation au numérique » p. 26
- Atelier « Numérique » / DISTANCIEL p. 27


POUR LE BON DEROULEMENT DES ACTIONS...


p. 28


	<p style="text-align: center;">FICHE ACTION</p> <p style="text-align: center;">Conférence sur les territoires animée par des professionnels de santé</p>
<p>Contexte</p>	<p>La population se doit d'être informée des risques liés à la santé. Une bonne hygiène de vie et des comportements favorables à la santé peuvent retarder le vieillissement.</p> <p>Il est bon de réactualiser régulièrement ses connaissances car le monde de la santé évolue rapidement.</p> <p>L'accès à la prévention santé permet d'agir en amont de la santé.</p> <p>Il est aussi important de communiquer une information globale sur la prise en charge d'une pathologie et des structures mises en place.</p>
<p>Objectifs généraux</p>	<ul style="list-style-type: none"> • Informer les personnes sur un thème de santé publique ou de prévention santé • Les sensibiliser sur la prévention, les facteurs de risque, les traitements, les alternatives...
<p>Public ciblé</p>	<p>Seniors, tout public selon les thèmes</p>
<p>Action</p>	<p>Cette action consiste en une conférence débat grand public, animée par un intervenant extérieur.</p> <p>Les thèmes pouvant être traités sont notamment : maladie d'Alzheimer, AVC, DMLA (dégénérescence maculaire liée à l'âge), dons d'organes, allergie respiratoire...</p> <p>A l'issue de la conférence, les actions de prévention de l'ASEPT Normandie sont présentées aux participants en vue d'une inscription à une action de suite au choix parmi toutes les thématiques proposées.</p>
<p>Intervenant</p>	<p>Professionnel de santé</p>
<p>Tarif</p>	<p>Gratuit pour les participants</p>


	FICHE ACTION Conférences en ligne « Happy Visio »
Contexte	<p>Plusieurs constats sont à l'origine du projet :</p> <ul style="list-style-type: none"> • La nécessité de diversifier les outils de prévention pour toucher le public le plus largement possible notamment ceux qui rencontrent des difficultés de mobilité • La difficulté de toucher des « jeunes seniors » sur des sujets de prévention car ils ne se sentent pas concernés (difficulté de la prévention primaire) • Des seniors de plus en plus connectés et disposés à utiliser de nouveaux dispositifs innovants à condition que ces dispositifs soient utiles, faciles d'usage et si possible qu'ils soient ludiques et conviviaux • L'importance de conserver un contact direct « live » et de permettre les échanges entre participants pour favoriser l'appropriation des contenus pédagogiques diffusés lors des ateliers collectifs • Le besoin d'accompagnement des seniors quant à l'usage du numérique pour les guider dans l'appropriation de l'outil, les rassurer et éviter de les placer en situation d'échec face à l'utilisation d'un outil qu'ils maîtrisent parfois peu
Objectifs généraux	<p>Les principaux objectifs sont :</p> <ul style="list-style-type: none"> • Permettre l'accès à des conférences de prévention en ligne sur un espace dédié à l'ASEPT Normandie sur le site www.happyvisio.com • Transmettre des messages de prévention sur des sujets variés pour répondre aux attentes de chacun • Communiquer une information de qualité et impliquante en mettant les usagers en lien direct avec des professionnels experts des sujets traités • Lutter contre la fracture numérique en proposant un outil innovant, accessible à tous • Accompagner individuellement les utilisateurs à l'usage de ce dispositif innovant
Public ciblé	Seniors
Action	<p>L'action consiste à :</p> <ul style="list-style-type: none"> • Diffuser un programme de web conférences en direct, les utilisateurs s'inscrivant aux sujets qui les intéressent • Proposer un accompagnement des utilisateurs par téléphone pour les aider à faire leurs premiers pas sur le site et à tester leur matériel
Intervenant	ADAM VISIO
Tarif	Gratuit pour les participants

	<p style="text-align: center;">FICHE ACTION</p> <p style="text-align: center;"><u>PIÈCE DE THÉÂTRE ET DÉBAT AVEC LES</u> <u>PROFESSIONNELS DU TERRITOIRE</u></p> <p style="text-align: center;">« Qu'est-ce qu'on attend pour être vieux ! »</p>
<p>Contexte</p>	<p>La question du bien vieillir est une question essentielle : en 2050, 32 % de la population française aura 60 ans et plus.</p> <p>La Compagnie Vol de Nuit, basée en Eure et Loir, a créé une comédie spécifique sur ce thème, à la demande de plusieurs acteurs de la prévention de la perte d'autonomie en faveur des personnes âgées Inter régime retraite, Mutualité Française Centre, Conseil Départemental de Loir et Cher et CIAS de la Communauté de Communes de la Sologne des Étangs.</p> <p>La pièce de théâtre « Qu'est-ce qu'on attend pour être vieux ! » vise à dédramatiser pour mieux prévenir. Elle plonge le public de retraités dans une émission de télé interactive sur le « bien vieillir ».</p>
<p>Objectifs généraux</p>	<ul style="list-style-type: none"> • Donner un message positif sur la prévention aux partenaires et aux retraités • Faire la promotion du bien vieillir • Favoriser un regard positif sur l'avancée en âge • Faire prendre conscience des possibilités de prévention
<p>Public ciblé</p>	<p>Seniors</p>
<p>Action</p>	<p>Cette action s'organise sous forme d'un spectacle théâtral et musical « Qu'est-ce qu'on attend pour être vieux ! » de 1h05 réunissant 80 à 150 personnes.</p> <p>Les thématiques du « bien vieillir » évoquées dans la représentation théâtrale :</p> <ul style="list-style-type: none"> • Entretenir sa mémoire, stimuler son cerveau (jeux, lecture, sorties, voyages...) • Rester en forme, tonifier son corps (activité physique quotidienne, alimentation équilibrée...) • Partager et rester en contact (relations amoureuses, amicales et familiales, bénévolat...) • Penser à soi et veiller à sa santé <p>A l'issue de cette pièce de théâtre, les actions de prévention de l'ASEPT Normandie sont présentées aux participants en vue d'une inscription à une action de suite au choix parmi toutes les thématiques proposées.</p>
<p>Intervenant</p>	<p>Compagnie Vol de Nuit</p>
<p>Tarif</p>	<p>Gratuit pour les participants</p>

	<p>FICHE ACTION</p> <p><u>PIÈCE DE THÉÂTRE ET DÉBAT AVEC LES</u></p> <p><u>PROFESSIONNELS DU TERRITOIRE</u></p> <p>« Une Nouvelle Saison »</p>
<p>Contexte</p>	<p>La Compagnie Vol de Nuit présente un nouveau spectacle en chansons sur le Bien vieillir, en collaboration avec la CARSAT Centre Val de Loire, la MDA d'Eure et Loir, l'ASEPT Centre Val de Loire et l'interégime.</p> <p>Cette comédie musicale « Une nouvelle saison » pose un regard neuf et positif sur la retraite. Ici, on rit, on pleure, on chante surtout et on distille les pistes d'une retraite heureuse ! Voilà de quoi se remonter le moral, ensemble !</p>
<p>Objectifs généraux</p>	<ul style="list-style-type: none"> • Faire la promotion du bien vieillir • Favoriser un regard positif sur la retraite • Faire prendre conscience des possibilités pour une retraite heureuse
<p>Public ciblé</p>	<p>Seniors</p>
<p>Action</p>	<p>Cette action s'organise sous forme d'un spectacle théâtral en chansons « Une Nouvelle Saison » de 1h réunissant 80 à 150 personnes.</p> <p>Les thématiques du « Bien Vieillir » sont abordées dans la représentation théâtrale autour de multiples personnages drôles et attachants :</p> <ul style="list-style-type: none"> • Un coiffeur et ses clientes en quête de bien être, • Un vieux couple de nouveau lié par un projet d'aménagement de l'habitat, • Une femme qui craint de perdre la boule • Des retraités qui prennent un cours d'informatique • Un homme au sommeil perturbé... <p>A l'issue de cette pièce de théâtre, les actions de prévention de l'ASEPT Normandie sont présentées aux participants en vue d'une inscription à une action de suite au choix parmi toutes les thématiques proposées.</p>
<p>Intervenant</p>	<p>Compagnie Vol de Nuit</p>
<p>Tarif</p>	<p>Gratuit pour les participants</p>

	FICHE ACTION <u>PIÈCE DE THÉÂTRE ET DÉBAT AVEC LES</u> <u>PROFESSIONNELS DU TERRITOIRE</u> « Mathilde, Jacques et les autres »
Contexte	<p>En France, près de 11 millions de personnes prennent chaque jour soin d'un proche âgé, malade ou handicapé. Accompagner un proche à domicile est un engagement lourd qui peut transformer radicalement le quotidien des familles et les mener à l'épuisement si le temps n'est pas partagé ou qu'aucune structure ne les épaulé.</p> <p>La Compagnie Vol de Nuit, à travers son spectacle sur les aidants familiaux « Mathilde, Jacques et les autres » évoque les difficultés des aidants en essayant d'éclairer avec humour, grâce et poésie un sujet sensible.</p>
Objectifs généraux	<ul style="list-style-type: none"> • Sensibiliser sur l'importance de concilier vie personnelle et son rôle d'aidant pour prévenir la détérioration de son propre état de santé • Informer les aidants sur les lieux d'information, les solutions de répit de leur territoire
Public ciblé	Seniors – aidants familiaux
Action	<p>Cette action s'organise sous forme d'un spectacle théâtral et musical « Mathilde, Jacques et les autres » de 1h réunissant 80 à 150 personnes.</p> <p>La thématique des « aidants familiaux » est abordée dans les principales saynètes :</p> <ul style="list-style-type: none"> • « Jour et Nuit » : Le quotidien de Mathilde, aidante, et de Jacques son mari, malade dépendant. L'investissement de temps, la culpabilité, la fatigue, les contradictions. Les pertes de repères du malade. • « La voisine » : Les relations de voisinage. L'isolement et le temps qui passent. La perte des amis, le manque de relations. • « Super-aidante » : La tendance à vouloir tout gérer et tout prendre en charge en s'oubliant soi-même. • « Les fils » : Les problématiques intrafamiliales. Un fils habitant loin, un autre désigné. Les malentendus entre les enfants. La question du placement. • « Les aides » : Les lieux d'informations d'aides. Les espaces bien être, les groupes de paroles, les aides à domicile, pour être en meilleure capacité d'aider le malade. <p>Ce spectacle est suivi d'un temps de débat et d'échange avec des professionnels.</p> <p>A l'issue de cette pièce de théâtre, les actions de prévention de l'ASEPT Normandie sont présentées aux participants en vue d'une inscription à une action de suite au choix parmi toutes les thématiques proposées.</p>
Partenaire local	Le partenaire local se charge de prendre contact avec le ou les professionnels de répit de son territoire, d'organiser son ou leurs interventions et prend en charge leur rémunération, le cas échéant.
Intervenant	Compagnie Vol de Nuit
Tarif	Gratuit pour les participants


	<p>FICHE ACTION</p> <p><u>PIECE DE THEATRE-FORUM</u></p> <p>« Encore Bien Acteurs »</p>
<p>Contexte</p>	<p>En 2050, 32 % de la population française aura 60 ans et plus. La question du bien vieillir s'avère ainsi essentielle.</p> <p>Le théâtre forum « Encore Bien Acteurs » avec la Compagnie Envers de l'Art permet d'allier la convivialité, la légèreté tout en abordant des sujets complexes mais de manière ludique sur le thème du "Bien Vieillir" : 3 scènes sont jouées de façon humoristique et caricaturale par 4 comédiens, scènes qui sont rejouées par la suite en fonction des remarques du public.</p> <p>Ce théâtre forum permet à chacun de réfléchir à une situation donnée, d'élargir sa réflexion grâce au groupe, d'expérimenter certaines solutions au travers du jeu et enfin de pouvoir se réapproprier une solution applicable dans sa vie personnelle.</p> <p>Le jeu théâtral et le rejeu permettent au public de prendre de la distance et de dédramatiser les situations.</p>
<p>Objectifs généraux</p>	<ul style="list-style-type: none"> • Donner un message positif sur la prévention aux partenaires et aux retraités • Faire la promotion du bien vieillir • Favoriser un regard positif sur l'avancée en âge • Faire prendre conscience des possibilités de prévention
<p>Public ciblé</p>	<p>Seniors</p>
<p>Action</p>	<p>Cette action s'organise sous forme d'un théâtre forum de 1h30 réunissant 35 personnes.</p> <p>Ce théâtre forum balaye des thématiques en lien avec le « bien vieillir » :</p> <ul style="list-style-type: none"> • Entretenir sa mémoire, stimuler son cerveau (jeux, lecture, sorties, voyages...) • Rester en forme, tonifier son corps (activité physique quotidienne, alimentation équilibrée...) • Partager et rester en contact (relations amoureuses, amicales et familiales, bénévolat...) • Penser à soi et veiller à sa santé <p>A l'issue de ce théâtre forum, les actions de prévention de l'ASEPT Normandie sont présentées aux participants en vue d'une inscription à une action de suite au choix parmi toutes les thématiques proposées.</p>
<p>Intervenant</p>	<p>Compagnie Envers de l'Art</p>
<p>Tarif</p>	<p>Gratuit pour les participants</p>

	<p>FICHE ACTION</p> <p><u>Thème « BIEN-ÊTRE A LA RETRAITE »</u></p> <p>Atelier « Un instant pour les aidants »</p>
<p>Contexte</p>	<p>Selon la DRESS (Direction de la Recherche, des Études, de l'Évaluation et des Statistiques) plus de 8 millions d'adultes entre 55 et 64 ans sont proches aidants, soit 1 personne sur 4 concernée. Ces données nous engagent à proposer une action de prévention qui se doit de répondre aux besoins réels des territoires en matière de santé mentale.</p> <p>Ce cycle est à destination des aidants, afin de les sensibiliser sur l'importance de leur santé et du lâcher prise avec comme possible porte d'entrée une conférence ou bien la pièce de théâtre « Mathilde, Jacques et les Autres ».</p>
<p>Objectifs généraux</p>	<ul style="list-style-type: none"> • Permettre aux aidants d'identifier les dispositifs et aides accessibles sur leur territoire • Rompre leur isolement • Libérer la parole
<p>Public ciblé</p>	<p>Seniors aidants</p>
<p>Action</p>	<p>L'action se compose de 4 séances de 2h pour un groupe de 8 à 12 personnes :</p> <ul style="list-style-type: none"> • 1/ « Je suis aidant » : Animée par un psychologue, Autour d'un pot de convivialité l'objectif de cette première séance est d'engager une discussion, de libérer la parole des aidants sur des thématiques ciblées : la communication avec l'aidant, l'estime de soi / oubli de soi et le deuil. • 2/ « Les outils des aidants » : Cette deuxième séance, animée par le psychologue permet d'outiller l'aidant avec un répertoire de toutes les ressources administratives, mais également de répit et de bien-être, disponibles sur son territoire (distribution de documentations). Initiation à la cohérence cardiaque. • 3/ « Activité physique adaptée - Marche nordique » : Mise en place d'une séance de marche nordique, animée par un professionnel de l'activité physique adaptée. • 4/ « Visite culturelle / Botanique / Patrimoine » : Supervisée et animée par une coordinatrice ASEPT, cette séance s'adapte aux ressources et offres du territoire en termes de visites culturelles et/ou botaniques.
<p>Prestataire</p>	<p>Psychologue diplômé / Éducateur APA / Coordinatrice ASEPT</p>
<p>Tarif</p>	<p>Gratuit pour les participants</p>



FICHE ACTION
Thème « BIEN-ÊTRE A LA RETRAITE »
Atelier « Aide aux aidants »

Contexte	<p>Selon la DRESS (Direction de la Recherche, des Études, de l'Évaluation et des Statistiques) plus de 8 millions d'adultes entre 55 et 64 ans sont proches aidants, soit 1 personne sur 4 concernée. Ces données nous engagent à proposer une action de prévention qui se doit de répondre aux besoins réels des territoires en matière de santé mentale.</p> <p>Ce cycle est à destination des aidants, afin de les sensibiliser sur l'importance de leur santé et du lâcher prise avec comme possible porte d'entrée une conférence ou bien la pièce de théâtre « Mathilde, Jacques et les Autres ».</p>
Objectifs généraux	<ul style="list-style-type: none">• Bénéficier d'un moment de répit pour gagner en énergie et pour mieux accompagner son aidé.• Créer un réseau de soutien entre aidants et apprendre à équilibrer sa charge mentale.• S'informer sur les démarches légales et budgétaires dédiées aux aidants.• Reprendre confiance, renforcer l'estime de soi et être rassuré.• Favoriser la convivialité, le partage d'expériences et la création de lien social.
Public ciblé	Seniors aidants
Action	<p>L'action se compose de 5 séances interactives d'1h30 pour un groupe de 8 à 10 personnes :</p> <ul style="list-style-type: none">• Séance 1 : Se reconnaître en tant que proche-aidant<ul style="list-style-type: none">- Reconnaître le statut de proche-aidant- Affirmer son identité individuelle séparée du rôle d'aidants- Légitimer ses ressentis• Séance 2 : Savoir réagir en situation de crise<ul style="list-style-type: none">- Apprendre à gérer son stress et ses émotions- Savoir écouter ses besoins et adopter un regard bienveillant sur soi.• Séance 3 : Soulager sa charge mentale<ul style="list-style-type: none">- Savoir identifier des problématiques chronophages- Accepter d'être aidé à son tour- Savoir prendre du temps pour soi.• Séance 4 : Connaître ses droits et voies de recours<ul style="list-style-type: none">- Être informé des différents dispositifs- Enclencher des démarches concrètes et bénéfiques• Séance 5 : Mesurer le changement (1 mois après)<ul style="list-style-type: none">- Conscientiser les progrès réalisés et être encouragé pour poursuivre- Maintenir le lien créé entre les participants
Prestataire	Neosilver (Psychologue Social et Sophrologue)
Tarif	Gratuit pour les participants

	<p>FICHE ACTION</p> <p>Thème « BIEN-ÊTRE A LA RETRAITE »</p> <p>Atelier « Gestion du stress »</p>
<p>Contexte</p>	<p>De multiples facteurs peuvent altérer notre état émotionnel et donc notre fatigue psychique. Le stress est un phénomène commun à tous mais il est possible de l’appréhender et limiter ses effets sur la santé et sur notre quotidien à travers des exercices pratiques et l’identification de ces facteurs d’anxiété.</p> <p>Cette action peut notamment s’inscrire à la suite d’un cycle « Un instant pour les aidants », « Le sommeil, c’est la santé ! » ou tout autre atelier sur le thème de la « Mémoire ».</p>
<p>Objectifs généraux</p>	<ul style="list-style-type: none"> • Mieux se connaître et comprendre ses sources d’anxiété • Acquérir des outils pour gérer son stress et apaiser ses émotions • Partager ses ressentis, se sentir moins seul face à son stress et ses inquiétudes • Expérimenter à chaque séance des techniques de sophrologie ou de méditation de pleine conscience à réutiliser chez soi
<p>Public ciblé</p>	<p>Seniors</p>
<p>Action</p>	<p>L’action se compose de 5 séances collectives de 2h, réunissant 8 à 15 participants maximum.</p> <ul style="list-style-type: none"> - Séance 1 : Mon stress et moi - Séance 2 : Evacuer les tensions et ancrer le positif - Séance 3 : Comment surmonter son stress ? - Séance 4 : Le lien entre stress et sommeil - Séance 5 : Nos apprentissages collectifs et individuels <p>Animé par des professionnels dans le domaine du bien-être (Sophrologues, psychologues, coachs de vie, spécialistes de l’accompagnement et de l’animation d’ateliers collectifs) et basé sur des méthodes innovantes de psychologie positive et sur des principes de pair-aidance et de confiance, cet atelier porte sur l’identification des situations stressantes et comment adapter son comportement pour en limiter leurs effets.</p> <p>Au fil des séances, s’alterneront des moments de réflexions personnelles, d’exercices de sophrologie et de méditation, de temps d’échanges entre les participants et d’apports théoriques pour avoir les bons réflexes afin de gérer son stress et favoriser un bien-être général.</p>
<p>Intervenant</p>	<p>Neosilver</p>
<p>Tarif</p>	<p>Gratuit pour les participants</p>




FICHE ACTION


Thème « BIEN-ÊTRE A LA RETRAITE »


Atelier « Mieux gérer ses émotions »


DISTANCIEL


Contexte	<p>De multiples facteurs peuvent altérer notre état émotionnel et donc notre fatigue psychique. Le stress est un phénomène commun à tous mais il est possible de l'appréhender et limiter ses effets sur la santé et sur notre quotidien à travers des exercices pratiques et l'identification de ces facteurs d'anxiété.</p> <p>Cette action peut notamment s'inscrire à la suite d'un cycle « Un instant pour les aidants », « Le sommeil, c'est la santé ! » ou tout autre atelier sur le thème de la « Mémoire ».</p>
Objectifs généraux	<ul style="list-style-type: none">• Identifier les situations anxiogènes• Savoir réaliser des exercices pour se détendre et gérer son stress.
Public ciblé	Seniors
Action	<p>L'action se compose de 4 séances d'1 h 30 :</p> <p>Cet atelier est ponctué de nombreuses mises en pratique pour permettre aux participants de s'exercer et d'avoir les bons réflexes afin de gérer le stress et favoriser un bien-être général.</p> <p>L'atelier porte également sur l'identification des situations stressantes et comment adapter son comportement pour en limiter leurs effets.</p> <p>Enfin, des données scientifiques sont communiquées aux participants pour leur permettre de prendre conscience de l'importance du stress sur sa santé et son bien-être.</p> <p>En complémentarité : des exercices pratiques que l'on peut reproduire facilement quand le besoin s'en fait ressentir.</p>
Intervenant	HappyVisio (Sophrologue)
Tarif	Gratuit pour les participants


	<p>FICHE ACTION</p> <p>Thème « BIEN-ÊTRE A LA RETRAITE »</p> <p>Atelier « Socio-esthétique »</p>
<p>Contexte</p>	<p>La socio-esthétique fait appel aux canaux sensoriels, vecteurs très efficaces de stimulation. Elle peut par exemple ouvrir un dialogue verbal sur la mise en beauté afin de prendre tout son temps pour se réapproprier son corps.</p> <p>Elle participe au bien être d'une personne âgée et lui permet de retrouver une certaine forme d'estime de soi. Un maquillage léger ou une mise en beauté des mains lui permettra de se sentir mieux et d'oser un peu plus à aller vers les autres.</p> <p>Cette action peut notamment s'inscrire à la suite d'un cycle « Un instant pour les aidants ».</p>
<p>Objectifs généraux</p>	<ul style="list-style-type: none"> • Sensibiliser à l'importance de continuer à prendre soin de soi avec l'avancée en âge • Reprendre confiance en soi et être rassuré • Créer du lien et inciter à aller vers les autres • Améliorer sa sensation de bien-être et renforcer l'estime de soi • Développer les capacités de détente : créer un espace accueillant et sécurisant pour alléger le stress du vieillissement
<p>Public ciblé</p>	<p>Seniors - Séniors en situation de précarité</p>
<p>Action</p>	<p>L'action se compose de 6 séances collectives de 2h, réunissant 8 à 10 participants maximum.</p> <ul style="list-style-type: none"> - Séance 1 : Soins des mains et regard de l'autre - Séance 2 : Soins du visage et soins à soi - Séance 3 : Savoir se mettre en valeur - Séance 4 : Confection de cosmétiques maisons - Séance 5 : Mémoire autour des sens « Le toucher » - Séance 6 : Conseil en image « Connaître sa colorimétrie » <p>Cet atelier porte sur des soins esthétiques (mains, visage, automassages) prodigués par des professionnels certifiés et habitués aux publics séniors, dont la pédagogie mise en œuvre s'appuie sur l'écoute, la bienveillance et le partage.</p> <p>Les séances servent aussi de brise-glace pour travailler l'interaction entre les participants, en se basant sur le principe de la pair-aidance. L'intervenant joue alors aussi un rôle de médiateur.</p>
<p>Intervenant</p>	<p>Neosilver</p>
<p>Tarif</p>	<p>Gratuit pour les participants</p>


	<p style="text-align: center;">FICHE ACTION</p> <p style="text-align: center;"><u>Thème « ACTIVITE PHYSIQUE ADAPTEE »</u></p> <p style="text-align: center;">Demi-journée « Découverte du sport adapté » suivie d’ateliers</p>
<p>Contexte</p>	<p>Peur de tomber, mobilité réduite, manque de motivation : les personnes âgées ont tendance à moins bouger. Pourtant, la sédentarité est néfaste pour la santé et peut entraîner la perte d’autonomie. Continuer à pratiquer une activité physique après 65 ans est capital et à la portée de chacun selon ses capacités.</p>
<p>Objectifs généraux</p>	<ul style="list-style-type: none"> • Prévenir les problèmes de santé par une pratique sportive régulière • Donner l’envie aux seniors de faire une activité sportive adaptée régulière • Encourager la convivialité et le plaisir
<p>Public ciblé</p>	<p>Seniors</p>
<p>Action</p>	<p>L’action consiste en :</p> <ul style="list-style-type: none"> • Une manifestation destinée à : <ul style="list-style-type: none"> - Faire découvrir aux seniors différentes activités autour du sport adapté et les clubs du territoire : rando santé, marche nordique, danse de salon, tennis et sports de raquettes... - Les inciter à s’inscrire à des séances d’initiation • Des ateliers d’initiation à l’activité physique adaptée aux seniors proposées sur 6 à 12 séances par groupe de 8 à 15 personnes selon l’activité choisie <p>Ces ateliers se déroulent dans des clubs et des lieux de proximité. Cela permet ainsi de favoriser le lien social localement, d’encourager les seniors à poursuivre une activité et à participer à la vie du club ou de l’association. Ils sont animés par des éducateurs sportifs.</p>
<p>Intervenant</p>	<p>Association Rando Santé, clubs de sport, centre de danse, associations locales...</p>
<p>Tarif</p>	<p>Gratuit pour les participants</p>

	<p style="text-align: center;">FICHE ACTION</p> <p style="text-align: center;"><u>Thème « ACTIVITE PHYSIQUE ADAPTEE »</u></p> <p style="text-align: center;">Atelier « Activités Physiques Adaptées »</p>
<p>Contexte</p>	<p>Les APA regroupent l'ensemble des activités physiques et/ou sportives adaptées aux capacités de la personne. Elles sont dispensées, entre autres, auprès des personnes vieillissantes et/ou en situation de handicap, atteintes de maladies chroniques, en difficulté sociale, à des fins de prévention, d'éducation et/ou de participation sociale, par un enseignant APA.</p>
<p>Objectifs généraux</p>	<ul style="list-style-type: none"> • Entretenir la forme : travailler le tonus musculaire, le rythme cardiaque, le souffle, la mémoire • Rompre l'isolement • Diminuer le stress
<p>Public ciblé</p>	<p>Seniors sans contre-indication médicale</p>
<p>Action</p>	<p>Un cycle d'initiation à une activité physique adaptée est proposé sur :</p> <ul style="list-style-type: none"> - 6 séances pour une pratique en extérieur - 12 séances pour une pratique en intérieur <p>Le partenaire choisit l'activité physique adaptée (Danse de salon, danse en ligne, marche nordique, yoga, self-défense...) de son choix, sous réserve d'un éducateur disponible sur le territoire, ainsi que d'une infrastructure adaptée.</p>
<p>Intervenant</p>	<p>Educateur physique spécialisé</p>
<p>Tarif</p>	<p>Gratuit pour les participants</p>

	<p style="text-align: center;">FICHE ACTION</p> <p style="text-align: center;"><u>Thème « EQUILIBRE »</u></p> <p style="text-align: center;">Atelier « L'équilibre et vous » avec conférence « Gardez l'équilibre ! »</p>
<p>Contexte</p>	<p>Les risques de chutes augmentent avec l'âge. Après 65 ans, 1 personne sur 3 est victime d'une chute. Ce chiffre atteint 50% après 80 ans.</p> <p>Les chutes sont la 1ère cause de décès accidentel après 65 ans et représentent 10% des décès entre 70 et 80 ans.</p> <p>Elles entraînent près de 450 000 hospitalisations et deviennent souvent la cause d'une diminution physique et d'un repli sur soi impactant directement sur l'autonomie et la vie sociale des seniors.</p> <p>Les causes sont bien identifiées : effets du vieillissement, problèmes de santé.</p> <p>Les ateliers équilibre permettent de prévenir les chutes ou d'en diminuer les risques et la gravité.</p>
<p>Objectifs généraux</p>	<ul style="list-style-type: none"> • Prévenir la perte d'équilibre par un renforcement musculaire et la mobilisation au sol • Diminuer l'impact psychologique de la chute en apprenant à se relever • Apprendre à respirer (contrôle de la douleur, relaxation) • Rompre l'isolement • Inciter à une pratique certificative au quotidien • Reprendre confiance en soi • Présenter l'intérêt de poursuivre dans une démarche globale de prévention et d'éducation à la santé en participant à d'autres actions
<p>Public ciblé</p>	<p>Seniors</p>
<p>Action</p>	<p>L'action consiste en une conférence et 12 séances de gym équilibre de 1 heure pour un groupe de 8 à 15 personnes.</p> <p>Ces ateliers se déroulent sur des lieux de proximité permettant ainsi de favoriser le lien social localement. Ils sont animés par des intervenants formés à la démarche.</p>
<p>Intervenant</p>	<p>Association Siel Bleu ou EPGV (Éducation Physique et Gymnastique Volontaire)</p>
<p>Tarif</p>	<p>Gratuit pour les participants</p>

	<p>FICHE ACTION</p> <p><u>Thème « NUTRITION »</u></p> <p>Atelier « Alimentation, santé et plaisir » avec conférence</p>
<p>Contexte</p>	<p>Une alimentation saine et équilibrée est une des principales clés du bien vieillir. A cause des modifications de l'appétit, du goût... liées à l'avancée en âge, les seniors ont tendance à moins manger et avoir une alimentation déséquilibrée. Certaines pathologies peuvent alors apparaître et diminuer leur autonomie. Quel que soit l'âge, il est important de « manger mieux » sans oublier les notions de plaisir et de convivialité.</p>
<p>Objectifs généraux</p>	<ul style="list-style-type: none"> • Acquérir de bonnes connaissances sur l'équilibre et les besoins alimentaires • Savoir dissocier les messages publicitaires des messages nutritionnels • Sensibiliser les personnes aux pathologies chroniques
<p>Public ciblé</p>	<p>Seniors</p>
<p>Action</p>	<p>L'action consiste en :</p> <ul style="list-style-type: none"> • Une conférence destinée à sensibiliser les seniors sur l'importance de bien se nourrir et d'amener les participants à une prise de conscience pour optimiser leurs comportements • Un atelier en 2 séances de 1h30, réunissant 8 à 15 personnes, sur des thèmes à définir avec l'intervenant, le partenaire local et les seniors inscrits aux séances. <p>Ces ateliers se déroulent sur des lieux de proximité permettant ainsi de favoriser le lien social dans les communes et villages.</p>
<p>Intervenant</p>	<p>Diététicienne</p>
<p>Tarif</p>	<p>Gratuit pour les participants</p>

	<p>FICHE ACTION</p> <p><u>Thème « STIMULATION COGNITIVE/MEMOIRE »</u></p> <p>Atelier « Mémoire tonique » avec conférence</p>
<p>Contexte</p>	<p>En France, le nombre de personnes qui vivent au-delà de ce qui est considéré comme la phase active de la vie augmente chaque année.</p> <p>La mémoire doit nous accompagner (sauf maladie) jusqu'au terme de notre vie.</p> <p>Les ateliers « Mémoire tonique » sont adaptés afin de stimuler les réflexes de la mémoire.</p>
<p>Objectifs généraux</p>	<ul style="list-style-type: none"> • Comprendre le fonctionnement de la mémoire et son évolution avec l'avancée en âge • Acquérir des moyens de mémorisation • Stimuler la mémoire • Créer des liens sociaux
<p>Public ciblé</p>	<p>Seniors</p>
<p>Action</p>	<p>L'action consiste en une conférence interactive qui permet d'aborder la mémoire dans tous ses états :</p> <ul style="list-style-type: none"> • Fonctionnement biologique • La mémoire et l'âge • L'attention, les centres d'intérêts, la motivation, la confiance • La mémoire qui change et aborder le vieillissement normal et le vieillissement pathologique <p>Cette conférence peut être suivie d'un atelier mémoire tonique qui se déroulera en 4 séances de 2 heures réunissant 8 à 15.</p> <p>Cet atelier permet de décrypter la plainte mémoire fréquente avec l'avancée en âge. Il a été spécialement conçu pour permettre de stimuler les facultés cognitives et utiliser les ressources disponibles que nous avons tendance à ne plus solliciter.</p> <p>Grâce à des activités ludiques, théoriques et pratiques, les participants apprennent à découvrir leur mémoire et à la maintenir en forme.</p>
<p>Intervenant</p>	<p>Professionnel de santé</p>
<p>Tarif</p>	<p>Gratuit pour les participants</p>

	<p>FICHE ACTION</p> <p><u>Thème « STIMULATION COGNITIVE/MEMOIRE »</u></p> <p>Atelier « PAC Résidents » avec conférence</p>
<p>Contexte</p>	<p>Programme de stimulation cognitive :</p> <ul style="list-style-type: none"> - Particulièrement destiné au public de résidence autonomie - Pour un public plus fragile que celui des ateliers Peps Eurêka et Mémoire Tonique - Animé par des professionnels formés par notre Relais de Formation (salariés de résidence ou prestataire) - Signature d'une convention entre l'établissement et l'ASEPT
<p>Objectifs généraux</p>	<ul style="list-style-type: none"> • Stimuler sa mémoire au travers de repères chronologiques, de liens avec l'actualité, d'évènements de l'établissement et des souvenirs personnels • Favoriser l'échange, le partage, le jeu et la convivialité
<p>Public ciblé</p>	<p>Seniors en résidence autonomie</p>
<p>Action</p>	<p>L'action consiste en :</p> <ul style="list-style-type: none"> • Une réunion de l'équipe pluridisciplinaire • Une réunion de présentation des ateliers • Une rencontre individuelle avec un spécialiste de la mémoire • Des ateliers « mémoire » : cycle de 10 séances sur différents thèmes <ol style="list-style-type: none"> 1. Mon identité 2. Mon parcours géographique 3. Prendre soin de moi et des autres 4. Mes centres d'intérêt 5. Mes 5 sens en éveil 6. Gym et mémoire 7. Musique et chant 8. Contes, fables et écriture 9. Cuisine et saveurs locales 10. Des événements pour marquer le temps <p>Organisés en 10 rencontres d'environ 1h30 et réunissant 6 à 10 personnes, ces ateliers se déroulent au sein de la résidence.</p>
<p>Intervenant</p>	<p>Salarié de la résidence ou professionnel formé</p>
<p>Tarif</p>	<p>Gratuit pour les participants</p>





FICHE ACTION


Thème « HABITAT »


Atelier « Bien chez soi » avec conférence


<p>Contexte</p>	<p>En vieillissant, l'adaptation du logement est un facteur important pour garder sa mobilité et donc son autonomie.</p> <p>Les ateliers « Bien chez soi » visent à apporter des conseils pratiques, afin d'aménager son habitat pour y vivre le plus confortablement en répondant aux nouveaux besoins des seniors.</p>
<p>Objectifs généraux</p>	<ul style="list-style-type: none"> • Sensibiliser les seniors aux problématiques de l'adaptation du logement • Informer les personnes retraitées des acteurs professionnels (nationaux et de proximité) ainsi que des dispositifs d'aide existants • Encourager les aménagements préventifs dans les logements • Développer et entretenir le lien social
<p>Public ciblé</p>	<p>Seniors</p>
<p>Action</p>	<p>L'action consiste en une conférence interactive de 1h30 qui permet de sensibiliser les seniors à l'importance de l'aménagement du domicile.</p> <p>Cette conférence est suivie d'un atelier qui se déroulera en 3 séances de 2h30 réunissant 8 à 15 personnes :</p> <ul style="list-style-type: none"> • Séance 1 : « Être bien chez soi » : les bons gestes et postures au quotidien • Séance 2 : « Facilitez-vous la vie ! » : le secret des accessoires innovants • Séance 3 : « L'aménagement du logement et les financements existants » <p>Ces ateliers se déroulent sur des lieux de proximité permettant ainsi de favoriser le lien social dans les communes et villages.</p> <p>Animés par des professionnels et des experts de l'habitat, ils s'appuient sur une méthode interactive conjuguant contenu scientifique, conseils, expérimentation et convivialité.</p>
<p>Intervenant</p>	<p>Soliha (Solidaires pour l'habitat)</p>
<p>Tarif</p>	<p>Gratuit pour les participants</p>


	<p>FICHE ACTION</p> <p>Thème « SOMMEIL »</p> <p>Atelier « Sophrologie » avec conférence</p> <p>« Le sommeil, c'est la santé ! »</p>
<p>Contexte</p>	<p>De plus en plus de personnes se plaignent de leur sommeil et demandent « une pilule pour dormir ». Or la moitié des insomnies sont améliorées par une simple information sur le déroulement d'une nuit de sommeil et l'influence de l'Eveil. Connaître l'architecture du sommeil, la régulation du cycle veille-sommeil, c'est déjà faire un pas vers de meilleures nuits.</p>
<p>Objectifs généraux</p>	<ul style="list-style-type: none"> • Comprendre le fonctionnement du sommeil pour mieux appréhender les effets liés à l'âge, • Connaître les conseils et astuces pour faire face aux difficultés, • Découvrir les différences entre les difficultés passagères normales et les pathologies liées sommeil, • Assurer des nuits de qualité
<p>Public ciblé</p>	<p>Seniors</p>
<p>Action</p>	<p>L'action consiste en :</p> <ul style="list-style-type: none"> • Une conférence « Le sommeil, c'est la santé ! » d'une durée d'environ 1 h30 • Un atelier de sophrologie en 6 séances d'1 heure, réunissant 8 à 15 personnes, où sont abordées les différentes techniques de relaxation et respiration pour bien préparer sa nuit et combattre les insomnies
<p>Intervenant</p>	<ul style="list-style-type: none"> • Pour la conférence : un professionnel de santé • Pour les séances de sophrologie : une sophrologue
<p>Tarif</p>	<p>Gratuit pour les participants</p>


	<p>FICHE ACTION</p> <p>Thème « PREVENTION ROUTIERE »</p> <p>Atelier « Prévention routière » avec conférence</p>
<p>Contexte</p>	<p>La conduite automobile exige de bonnes capacités physiologiques et cognitives. Or, avec l'âge, certaines d'entre elles se dégradent !</p> <p>De même, la marche à pied permet de rester en bonne santé mais cela peut aussi comporter des risques notamment en ville !</p> <p>Les ateliers prévention routière se déclinent en deux modules, « Conduite senior, restez mobile ! » et « Tous piétons, adoptons les bons réflexes », pour permettre aux seniors de rester autonomes dans leurs déplacements le plus longtemps possible en toute sécurité.</p>
<p>Objectifs généraux</p>	<ul style="list-style-type: none"> • Sensibiliser les seniors à la prévention routière pour allier mobilité et sécurité • Améliorer sa capacité de réaction en mobilisant son attention • Retrouver assurance et confiance en soi
<p>Public ciblé</p>	<p>Seniors</p>
<p>Action</p>	<p>L'action consiste en :</p> <ul style="list-style-type: none"> • Une conférence-débat de 1h30 sur l'accidentalité des seniors qui aborde le code et les infrastructures, la santé et la conduite, les facteurs de risque, l'analyse des accidents par des jeux, quizz, vidéos. • Un atelier en 2 séances de 2 heures, réunissant 8 à 15 personnes : <ul style="list-style-type: none"> - 1^{ère} séance « tous piétons et vélo » se présente sous la forme d'un jeu animé par un spécialiste de la prévention des risques routiers. Les participants, répartis en équipes, répondent à plusieurs questions qui s'articulent autour de 4 thématiques : <ul style="list-style-type: none"> ○ Les espaces de circulation ○ Les traversées ○ Les déplacements urbains ○ Les questions du public <p>Ces questions permettent d'initier un débat sur les règles de circulation, les bons comportements lors des traversées, mais aussi d'insister sur les effets bénéfiques de la marche sur la santé.</p> <ul style="list-style-type: none"> - 2^{ème} séance « conduite senior, restez mobile ! » se présente sous la forme d'une conférence et peut être complétée par des ateliers pratiques : <ul style="list-style-type: none"> ○ Nouveautés du code de la route (nouveaux panneaux, nouvelles réglementations...) ○ Conseils sur les manœuvres difficiles (franchissement d'un giratoire, entrée sur voie rapide...) ○ Débat sur les principaux facteurs de risque (alcool, médicaments, téléphone...)
<p>Intervenant</p>	<p>Association Prévention Routière</p>
<p>Tarif</p>	<p>Gratuit pour les participants</p>

	<p style="text-align: center;">FICHE ACTION</p> <p style="text-align: center;"><u>Thème « SECURITE DOMESTIQUE »</u></p> <p style="text-align: center;">Atelier « Les premiers gestes qui sauvent » avec conférence</p>
<p>Contexte</p>	<p>En France aujourd’hui :</p> <ul style="list-style-type: none"> + 18 000 décès par accident domestique + 3 200 décès par accident routier + 1 700 décès par accident du travail + 200 arrêts cardiaques par jour <p>27% de la population est formée aux gestes de Premiers Secours. 10 000 vies par an pourraient être épargnées si 50% de la population étaient formés.</p> <p>La formation du citoyen de sécurité civile est indispensable.</p>
<p>Objectifs généraux</p>	<p>A l’issue de cet atelier pratique, être capable de :</p> <ul style="list-style-type: none"> • Réaliser les gestes de premiers secours destinés à protéger la victime et les témoins • Alerter les secours d’urgence • Empêcher l’aggravation de l’état de la victime • Préserver son intégrité physique en attendant l’arrivée des secours
<p>Public ciblé</p>	<p>Seniors</p>
<p>Action</p>	<p>Action de sensibilisation de 7 heures répartie sur 2 demi-journées proposées pour un groupe de 6 à 10 personnes.</p> <p>Thèmes développés :</p> <ul style="list-style-type: none"> • La protection • L’alerte • La victime s’étouffe • La victime est inconsciente • La victime ne respire pas • La victime se plaint d’un malaise • La victime se plaint après un traumatisme • Synthèse
<p>Intervenant</p>	<p>Formateur secouriste certifié</p>
<p>Tarif</p>	<p>Gratuit pour les participants</p>

	<p>FICHE ACTION</p> <p><u>Thème « SECURITE DOMESTIQUE »</u></p> <p>Atelier « Prévention des accidents domestiques » avec conférence</p>
<p>Contexte</p>	<p>En France, la maison tue cinq à six fois plus que la route, avec plus de 20 000 décès chaque année. Un véritable fléau de société qui touche toutes les populations, avec un accent particulier dans le cas des seniors et des personnes à mobilité réduite qui paient un lourd tribut par manque de culture prévention et de comportement d'urgence.</p> <p>Près des deux tiers de ces drames du quotidien pourraient être évités par une sécurisation de leurs espaces de vie.</p>
<p>Objectifs généraux</p>	<ul style="list-style-type: none"> • Prévenir les accidents domestiques. • Comprendre pourquoi et comment un accident survient • Evaluer et réduire les risques auxquels nous sommes exposés • Recevoir les conseils pour la mise en place des mesures de prévention simples
<p>Public ciblé</p>	<p>Seniors</p>
<p>Action</p>	<p>L'action se compose de :</p> <ul style="list-style-type: none"> • Une réunion de présentation « conférence » destinée à sensibiliser les personnes sur l'intérêt et les enjeux de la prévention des accidents domestiques. • Un atelier en 2 séances de 3 heures - groupe de 8 à 15 personnes - sur la prévention des accidents domestiques. <p>1^{ère} séance :</p> <ul style="list-style-type: none"> - Les différents risques (chute, incendie, suffocation, intoxications...) et les facteurs aggravants - Les personnes cible (seniors et enfants de 0 à 4 ans) - Quiz interactif : « comment arrive un accident ? » pour mieux le prévenir - Les méthodes et outils pour évaluer les risques au sein de son domicile - Comment mettre en place les premières mesures de prévention <p>2^e séance :</p> <ul style="list-style-type: none"> - Les axes d'amélioration suite à l'auto-évaluation du domicile - Les pistes de solutions et adaptations possibles - Adapter le domicile et les habitudes à la garde des petits enfants - L'amélioration de l'habitat et les aides techniques <p>Nous vous conseillons de suivre l'atelier « 1ers gestes qui sauvent » pour compléter cette action de formation.</p>
<p>Intervenant</p>	<p>Formateur secouriste certifié</p>
<p>Tarif</p>	<p>Gratuit pour les participants</p>

	<p>FICHE ACTION</p> <p>Thème « INITIATION AU NUMERIQUE »</p> <p>Atelier « Ma retraite connectée »</p>
<p>Contexte</p>	<p>Depuis ces 15 dernières années, le numérique est devenu incontournable dans notre vie quotidienne. De nouveaux services se développent rapidement, certaines démarches administratives indispensables se font désormais uniquement via Internet, les relations intergénérationnelles sont devenues dématérialisées en raison de l'éloignement géographique des uns et des autres...</p> <p>Il est indispensable de permettre au plus grand nombre de seniors de se former à l'utilisation du numérique.</p>
<p>Objectifs généraux</p>	<ul style="list-style-type: none"> • Aider les participants à maintenir leur autonomie et leur réseau social via le numérique • Apprendre les gestes de base permettant de manipuler une tablette tactile, des premiers doigts sur la tablette jusqu'à la réalisation de démarches en ligne • Pouvoir utiliser la tablette pour des démarches administratives mais aussi pour rester en contact avec ses proches
<p>Public ciblé</p>	<p>Seniors - aucune connaissance en informatique requise</p>
<p>Action</p>	<p>L'action se compose de 8 séances de 2 heures - groupe de 6 à 12 personnes (tablettes fournies) :</p> <ul style="list-style-type: none"> - 1^{ère} séance « Diagnostic et attentes » : comprendre les enjeux du numérique et ses opportunités - 2^{ème} séance « Premiers doigts sur la tablette » : les gestes de base, découverte du clavier tactile, connexion à un réseau wifi - 3^{ème} séance « Maitriser mon outil numérique » : installer une application, évaluer l'intérêt et la qualité d'une application avant de l'installer, utiliser l'explorateur de fichier - 4^{ème} séance « S'informer sur internet » : connecter sa tablette à internet, ouvrir un navigateur, utiliser l'explorateur de fichiers - 5^{ème} séance « Sécurité et numérique » : sécuriser son outil et sa navigation, repérer les garanties de sécurité en ligne - 6^{ème} séance « Communiquer via l'email et les réseaux sociaux » : se créer une adresse électronique, envoyer et répondre à un email, repérer les arnaques, envoyer une photo, les réseaux sociaux - 7^{ème} séance « Vos démarches en ligne » : application ou site Internet ? savoir reconnaître un site officiel, les démarches en ligne, créer un espace personnel sur un site Internet - 8^{ème} séance « Révisions et évaluation de l'autonomie numérique » : évaluer l'évolution de l'autonomie numérique des participants, choisir son équipement pour répondre à ses besoins <p>Ces ateliers se déroulent dans des salles équipées d'une connexion wifi. Une tablette programmée par participant sera fournie par le prestataire.</p>
<p>Intervenant</p>	<p>MSA Services (secteur d'intervention : Seine Maritime, Eure et Orne)</p>
<p>Tarif</p>	<p>Gratuit pour les participants</p>

	<p>FICHE ACTION</p> <p><u>Thème « INITIATION AU NUMERIQUE »</u></p> <p>Atelier « Initiation au numérique »</p>
<p>Contexte</p>	<p>Depuis ces 15 dernières années, le numérique est devenu incontournable dans notre vie quotidienne. De nouveaux services se développent rapidement, certaines démarches administratives indispensables se font désormais uniquement via Internet, les relations intergénérationnelles sont devenues dématérialisées en raison de l'éloignement géographique des uns et des autres...</p> <p>Il est indispensable de permettre au plus grand nombre de seniors de se former à l'utilisation du numérique.</p>
<p>Objectifs généraux</p>	<ul style="list-style-type: none"> • Aider les participants à maintenir leur autonomie et leur réseau social via le numérique • Apprendre les gestes de base permettant de manipuler une tablette tactile, des premiers doigts sur la tablette jusqu'à la réalisation de démarches en ligne • Pouvoir utiliser la tablette pour des démarches administratives mais aussi pour rester en contact avec ses proches
<p>Public ciblé</p>	<p>Seniors - aucune connaissance en informatique requise</p>
<p>Action</p>	<p>L'action se compose de 8 séances de 2 heures - groupe de 6 à 10 personnes (tablettes fournies) :</p> <ul style="list-style-type: none"> - 1^{ère} séance « Prendre en main la tablette » : sensibiliser à la culture du tactile, découvrir le bureau et des principales icônes - 2^{ème} séance « Maitriser le tactile et la saisie de texte » : écrire et envoyer un mail, joindre un fichier - 3^{ème} séance « Découvrir internet » : se connecter au wifi, rechercher sur le web - 4^{ème} séance « Photos et vidéos » : prendre une photo, enregistrer une vidéo, consulter et organiser sa galerie d'images - 5^{ème} séance « Télécharger des applications ludiques et pratiques » : rechercher et comparer les applications, télécharger une application - 6^{ème} séance « Découvrir Skype ou WhatsApp » : passer un appel audio, un appel vidéo, envoyer une photo ou une vidéo dans un message - 7^{ème} séance « Communiquer avec les réseaux sociaux » : découvrir Facebook, Snapchat, Twitter, Instagram - 8^{ème} séance « Mise en situation des acquis » <p>Ces ateliers se déroulent dans une salle équipée d'une connexion wifi. Une tablette programmée par participant sera fournie par le prestataire.</p>
<p>Intervenant</p>	<p>SAS Présence Verte (<u>secteur d'intervention : Manche et Calvados</u>)</p>
<p>Tarif</p>	<p>Gratuit pour les participants</p>

	<p style="text-align: center;">FICHE ACTION</p> <p style="text-align: center;"><u>Thème « INITIATION AU NUMERIQUE »</u></p> <p style="text-align: center;">Atelier « Numérique »</p> <p style="text-align: center;">DISTANCIEL</p>
<p>Contexte</p>	<p>La dématérialisation des démarches administratives nous engage à découvrir davantage l'univers numérique dans lequel nous progressons. Il devient nécessaire de se former à son utilisation, sur différents formats (tablette, ordinateur) pour recueillir des informations capitales et découvrir les usages variés du numérique.</p>
<p>Objectifs généraux</p>	<ul style="list-style-type: none"> • Utiliser l'ordinateur en confiance et de façon autonome • Naviguer sur internet en sécurité pour répondre à ses besoins
<p>Public ciblé</p>	<p>Seniors</p>
<p>Action</p>	<p>L'action se compose de 6 séances d'1 heure 30 :</p> <ul style="list-style-type: none"> • Une partie de l'atelier est dédiée à la découverte et à l'usage de l'ordinateur pour que les participants soient à l'aise avec l'outil, qu'ils comprennent les usages possibles et qu'ils éprouvent du plaisir à s'en servir. • Une seconde partie de l'atelier est dédiée à Internet et sa navigation avec des exemples concrets d'usages, des mises en situation et des conseils pour une navigation en toute sécurité. <p>En complémentarité : des exercices à réaliser chez soi et entre les séances pour favoriser l'appropriation des enseignements donnés au cours de la séance et s'assurer de leur mise en pratique. Des séances distinctes pour ordinateur et pour tablette.</p>
<p>Intervenant</p>	<p>HappyVisio (formateur au numérique)</p>
<p>Tarif</p>	<p>Gratuit pour les participants</p>

POUR LE BON DÉROULEMENT DES ACTIONS...

⇨ **L'ASEPT Normandie s'engage à :**

- Proposer GRATUITEMENT des actions collectives de prévention à la santé
- Fournir les supports de communication dans les délais impartis
- Participer à la promotion des actions organisées en collaboration avec le partenaire local
- Assurer l'animation des actions par des animateurs formés
- Assurer l'évaluation des actions et en rendre compte au partenaire local
- Organiser une réunion annuelle de bilan avec le partenaire local

⇨ **Le partenaire local, dans la mesure du possible :**

- Veille à ce qu'il n'y ait pas d'autres actions organisées sur le même territoire et/ou sur la même thématique pour une question de visibilité et de fréquentation,
- Est présent à la conférence et au moins à la 1ère séance des ateliers afin de présenter ses missions, les actions prévues sur la commune ou le secteur (Actions Partenaires et ASEPT)
- En cas d'annulation / report de "force majeure", participe au relai de l'information auprès des potentiels participants (affichage au sein de la salle d'accueil et/ou assurer, dans la mesure du possible, un accueil physique afin de prévenir les potentiels participants qui n'auront pas pu être avertis)
- Confirme au minimum 3 mois avant le début de l'action les dates et l'adresse exacte de la salle ou des salles le cas échéant (conférence + ateliers), pour des questions d'organisation et de planification



- Et met à disposition une salle en fonction de la mise en œuvre de l'action choisie :

1/ La mise en œuvre d'une conférence et/ou d'atelier(s) :

- Mise à disposition d'une salle
- ✓ Gratuite
 - ✓ D'une capacité suffisante pour accueillir :
Conférences : 50 personnes environ / ateliers : 20 personnes environ
 - ✓ Chauffée en période d'hiver : être vigilant à ce que le chauffage soit allumé suffisamment longtemps avant pour une température correcte dès le début de l'action
 - ✓ Équipée :
 - D'un écran de projection ou d'un mur clair suffisamment lisse pour projection
 - Dans laquelle il est accepté de faire un pot de convivialité (*pour les conférences et tous les ateliers*)
 - Exceptionnellement, il pourra être demandé au partenaire de mettre à disposition un vidéo projecteur, une rallonge électrique, ainsi qu'un paperboard
 - ✓ Organiser l'ouverture de la salle ou la remise des clés à l'animateur au minimum 0h30 min avant le début de l'animation
 - ✓ Prévoir la disposition de la salle avant l'arrivée de l'animateur et le rangement après l'animation :

⇒ Pour une conférence :



- Une table pour l'animateur : pour poser l'ordinateur, le vidéo projecteur, les documents...
- Une table pour l'émergence
- Une table pour le pot de convivialité à la charge du partenaire
- Des chaises disposées en mode conférence

Exemple de disposition salle



⇒ Pour un atelier : Des tables et chaises disposées en mode réunion

Exemple de disposition salle



2/ La mise en œuvre des ateliers spécifiques :

Comme « *Équilibre et vous* », « *Sophrologie* », « *Premiers Gestes qui sauvent* » et « *Prévention des accidents domestiques* » :

- Mise à disposition d'une salle pour l'action :
 - Surface minimum de 45 m²
 - Avec possibilité d'ouvrir et aérer la salle
 - 1 table pour poser l'ordinateur, le vidéoprojecteur et l'enceinte avec une prise à proximité
 - 10 à 12 chaises pour les « *Premiers Gestes qui sauvent* » et « *Prévention des accidents domestiques* » uniquement

3/ La mise en œuvre des ateliers de « Danse » ou « Activité Physique Adaptée » :

- Mise à disposition d'une salle :
 - Pouvant accueillir 30 danseurs
 - Sans poteau
 - Avec possibilité d'ouvrir et aérer la salle
 - 1 table pour poser le matériel du professeur de danse, l'enceinte avec une prise à proximité
- S'assurer que les personnes intéressées pour continuer cette activité à l'issue des séances découvertes offertes par l'ASEPT, puissent le faire au sein de la commune ou dans les proches alentours

4/ La mise en place d'un atelier « ma retraite connectée » et « initiation au numérique » :

- Mise à disposition d'une salle :
 - Équipée du wifi
 - Surface minimum de 45 m²
 - 1 table pour poser l'ordinateur et le vidéoprojecteur
 - Installée de tables avec 10 à 12 chaises autour
 - Mur blanc ou un écran blanc pour projeter
 - Vidéoprojecteur dans la mesure du possible
- Gestion des inscriptions des participants en favorisant l'inscription des personnes possédant internet à leur domicile, 1 seule personne par foyer
- Présence à la première séance pour présenter les actions numériques présentes sur le territoire

5/ La mise en œuvre d'une pièce de théâtre :

⇒ <u>THÉÂTRE-DÉBAT</u>	⇒ <u>THÉÂTRE-FORUM</u>
<p>« Qu'est-ce qu'on attend pour être Vieux ! » « Mathilde, Jacques et les autres » « Nouvelle Saison » <i>(Compagnie Vol de nuit)</i></p>	<p>« Encore Bien Acteurs » <i>(Compagnie Envers de l'Art)</i></p>
➤ <u>Généralités</u>	
<ul style="list-style-type: none"> • Impliquer les élus de la commune : présence à l'ouverture de l'action et mot d'introduction • Prendre en charge le pot de convivialité 	
➤ <u>Mise à disposition d'une salle</u>	
<ul style="list-style-type: none"> • Si possible la veille afin de pouvoir décharger le décor et la journée entière de la représentation pour installer (dès 8h le matin car 5h d'installation, et prévoir le temps de démontage et de rangement après la représentation) • Mise en relation directe du régisseur de la troupe et de la personne en charge de la salle • Pour les clés, faire préciser le mode de remise avant et après ainsi que l'interlocuteur à contacter (si différent) 	<ul style="list-style-type: none"> • Dès 10h afin de pouvoir installer le décor et répéter • Pour les clés, faire préciser le mode de remise avant et après ainsi que l'interlocuteur à contacter (si différent)
➤ <u>Équipement</u>	
<ul style="list-style-type: none"> • Le matériel technique : pas obligatoire, la troupe travaille en autonomie dans les salles non équipées* • Dimension de la scène ou de l'espace plein pied : 8m d'ouverture sur 6m de profondeur et 4m de haut sous plafond • 3 prises minimum de 16 ampères (2 tout près de la scène et 1 en salle (simples prises de maison)) • 1 grand escabeau ou une échelle parisienne • Possibilité de faire le noir complet dans la salle (obstruction des fenêtres et portes vitrées, pas de puits de lumière) 	<ul style="list-style-type: none"> • Le matériel technique : un micro sans fil • Pas de scène • 2 tables et 4 chaises pour les comédiens • Les chaises pour le public seront disposées en arc de cercle autour de l'espace de jeu des comédiens. L'installation des chaises sera faite par le partenaire local lorsqu'il viendra ouvrir la salle à 10h

⇒ <u>THÉÂTRE-DÉBAT</u>	⇒ <u>THÉÂTRE-FORUM</u>
<p>« Qu'est-ce qu'on attend pour être Vieux ! » « Mathilde, Jacques et les autres » « Nouvelle Saison » (Compagnie Vol de nuit)</p>	<p>« Encore Bien Acteurs » (Compagnie Envers de l'Art)</p>
➤ <u>Taille</u>	
<ul style="list-style-type: none"> • Accueil de 100-150 personnes environ 	<ul style="list-style-type: none"> • Accueil de 25 à 50 personnes environ
➤ <u>Caractéristiques</u>	
<ul style="list-style-type: none"> • Acoustique correcte / attention pas de résonnance • Point d'eau à proximité et des toilettes accessibles • Possibilités de stationnement à proximité. 	
➤ <u>Prix</u>	
<ul style="list-style-type: none"> • Gratuit dans la mesure du possible jusqu'à 150€ • Un contrat pour la location ou le prêt de la salle précisant la date sera établi au nom de l'ASEPT Normandie • Le contrat et/ou la facture, le cas échéant, seront adressés à l'ASEPT Normandie 	
➤ <u>Spécificités</u>	
<ul style="list-style-type: none"> • Pour la pièce « Mathilde, Jacques et les autres » => Présence de professionnels du "Répit" en capacité de venir présenter ce qui peut être proposé aux Aidants => Trouver un Médecin gériatre <u>et/ou</u> psychologue pour répondre aux questions posées par le public à l'issue de la représentation <p style="text-align: center;"><i>La rémunération des professionnels sera à la charge du partenaire</i></p> <p><i>* En cas de salle de spectacle professionnelle où il y a une programmation de spectacles, la réservation doit comprendre la salle ET les techniciens du lieu (cela s'appelle le TOM – Théâtre en Ordre de Marche). Ce n'est pas une simple location de salle, c'est pourquoi un devis peut être adressé à l'ASEPT Normandie selon les conditions de réservation que vous aurez négocié (prêt ou location).</i></p> <p><i>Il sera impératif que la compagnie de théâtre puisse entrer en contact avec le régisseur technique du lieu (pour communication de la fiche technique du spectacle).</i></p>	



POUR Bien Vieillir



Ensemble, les caisses de retraite s'engagent



Pour contacter l'ASEPT Normandie

37 rue de Maltot - 14000 CAEN

contact@aseptnormandie.fr

Actions sur les départements 14, 50 et 61

02 31 25 38 89

Actions sur les départements 27 et 76

02 35 12 71 52

Retrouvez l'agenda des actions de l'ASEPT Normandie sur le site internet

<https://www.asept-normandie.fr>

et sur

<https://www.pourbienvieillir.fr>

Avec le soutien de nos partenaires



Avec le concours financier de la CNSA dans le cadre des conférences des financeurs de la perte d'autonomie des personnes âgées du Calvados, de l'Eure, de la Manche, de l'Orne et de la Seine-Maritime